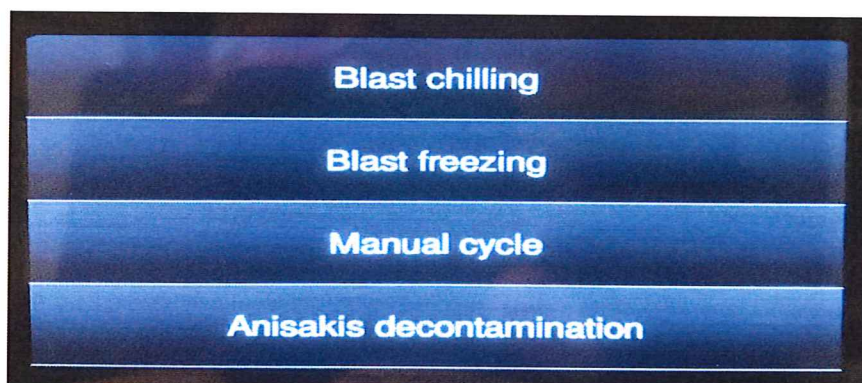


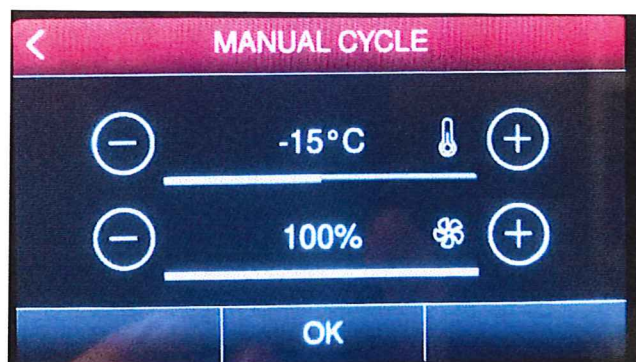
Enkel brukerveiledning Coldline Blåsekjøler.

Deres nye Coldline blåsekjøl/frys W14TGN er en kombinert blåsekjøler og blåse fryser.

Velg ønsket syklus ved å trykke i displayet på blåsekjøl (Blast Chilling) - blåsefrys (Blast Freezing) eller Manuell (manual cycle).




Velg deretter hva som skal nedkjøles/fryses ved å søke dere frem på displayet. Dere finne flere produkter ved å skrolle på skjermen. Dersom dere ikke finner det dere ønsker må dere velge manuell syklus.



Velger dere manuell syklus, setter dere tid viftehastighet. I tillegg velger dere om varen skal kjøles ned på tid eller med kjernetemp. føler/probe.



Proben finner dere på innsiden av døren. NB! Sett den forsiktig inn i varen som skal nedkjøles så den ikke ødelegges. Vask den før den henges på plass etter bruk.



HUSK Å RENGJØRE SKAPET ETTER BRUK.

Det er viktig at dekselet i front av skapet løftes av for å kontrollere at det ikke er mye støv/skitt der. Må det rengjøres, gjøres det med støvsuger/en fuktig børste som børses opp/ned med "rilene"



Inne i skapet vaskes det med klut og vann, evt. med såpe som salo el.

